

Projekt:

Budowa placu zabaw i siłowni zewnętrznej przy ulicy Podgórskiej „Międzypokoleniowy plac sportów i zabawy”

Spis treści:

1. Opis
 2. Lokalizacja
 3. Plan zmiany
 4. Propozycja urządzeń
 5. Koszt (Załączniki)
-

1. Opis:

Projekt jest kontynuacją budowy placu centralnego, który umożliwi kompleksową aktywność ruchową mieszkańcom dzielnicy. Obecnie istniejący mini placu sportu - wybudowany w roku 2016 - jest przeznaczony dla osób aktywnych fizycznie. Rewitalizacja placu zabaw da możliwość spędzania czasu również rodzicom z mniejszymi dziećmi, a budowa siłowni zewnętrznej osobom zaawansowanym wiekowo.

Położenie placu w centralnym miejscu dzielnicy Obłuze Leśne, które zamieszkuje wiele osób starszych, rodziców z małymi dziećmi oraz brak podobnych obiektów w bliskiej odległości powoduje, iż istnieje ogromna potrzeba stworzenia tego typu miejsca.


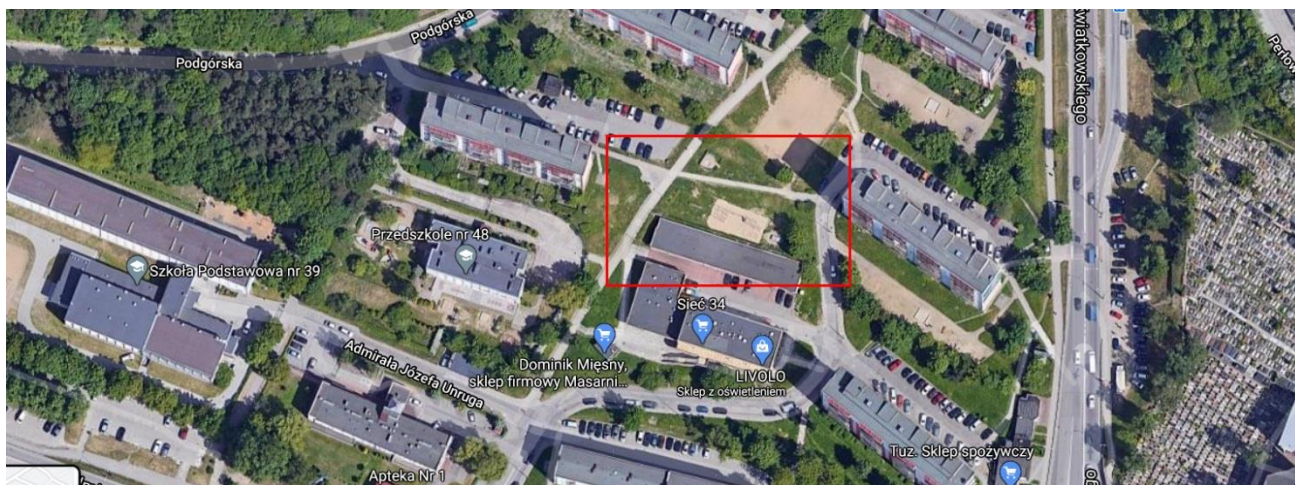
Pobliskie place zabaw są wyeksploatowane i przestarzałe, a najbliższa siłownia znajduje się w odległości poza swobodnym dostępem osób starszych, (przy skwerze Ireny Kwiatkowskiej)

- W bezpośrednim sąsiedztwie placu mieszka kilka tysięcy osób;
- Projektowany plac zabaw ma być miejscem z którego będą mogły skorzystać również osoby z niepełnosprawnością;
- Nowoczesna nawierzchnia placu zapewni wysoki standard bezpieczeństwa dla dzieci;
- Ogrodzenie zabezpieczy plac przed dostępem zarówno domowych jak i dzikich zwierząt;
- Urządzenia siłowni zewnętrznej dadzą możliwość wykonywania ćwiczeń rehabilitacyjnych oraz spełniania aktywności ruchowej licznym seniorom;
- Oświetlenie solarne zapewni możliwość długich godzin korzystania z placu w zgodzie z ekologią;

Projekt oprócz funkcji zdrowotnych i rekreacyjnych spełnia rolę miejsca integracji międzypokoleniowej.

2. Lokalizacja.

- a. Plac zabaw znajduje się w centralnym punkcie nieruchomości nr6 na gruncie RSM pomiędzy ulicami Kwiatkowskiego oraz Podgórską, powyżej stacji OPEC
- b. Lokalizacja na mapach Google:
<https://www.google.pl/maps/@54.5537019,18.5060713,145m/data=!3m1!1e3>



c. Rzut z mapy z portalu mapowego: <https://nasze.miasto.gdynia.pl/e-uslugi/portal-mapowy>



d. Przybliżone wymiary placu:



e. W chwili obecnej na placu zabaw znajdują się następujące elementy:



i. W części starszej:

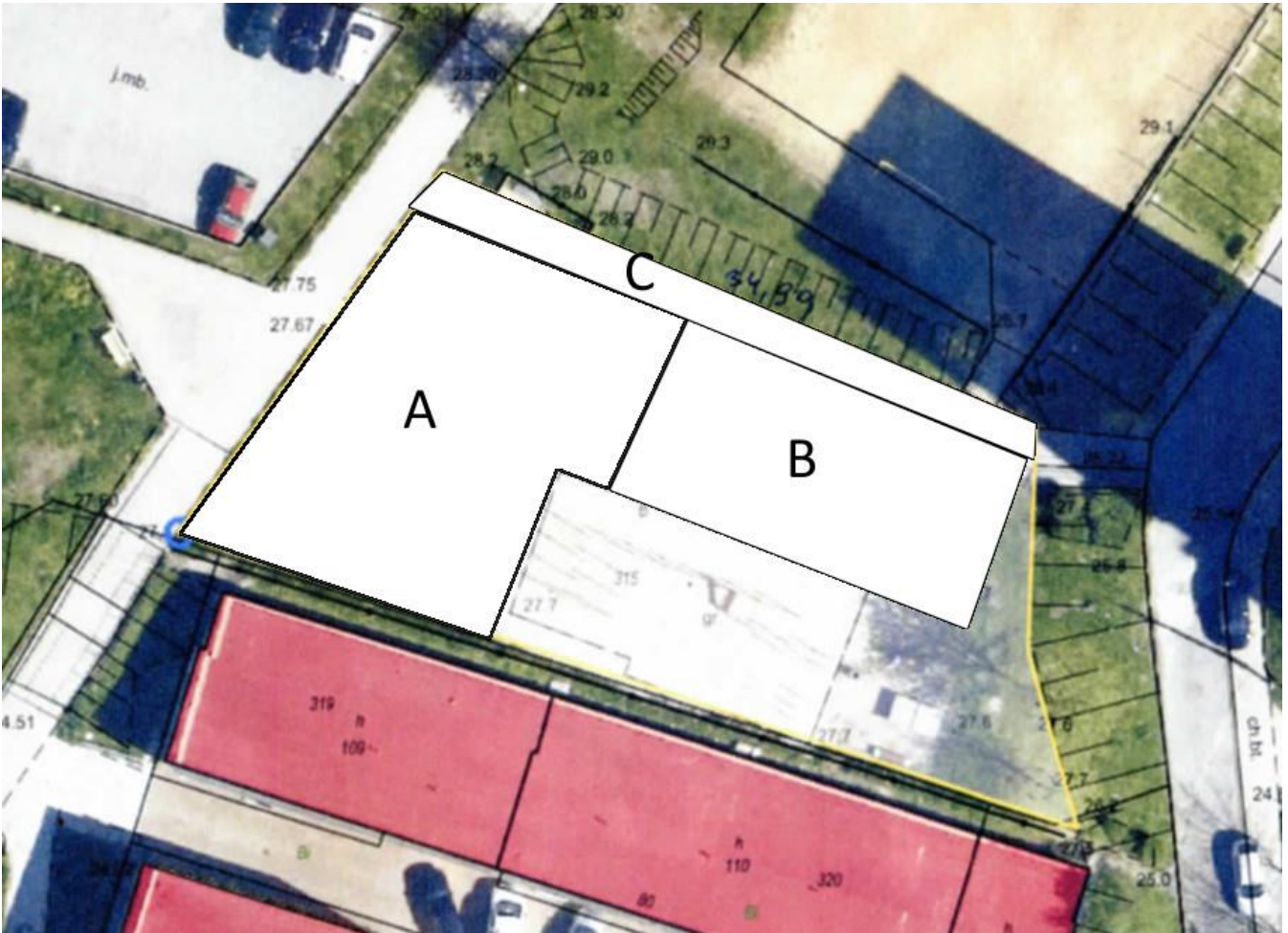
- Ogrodzona piaskownica – „A”
- Stare elementy gimnastyczne (drabinki) „B”
- Huśtawki podwójne (ważki) „C”
- Stół do ping ponga „D”

ii. W części nowszej:

- Zespół drabinek do ćwiczeń na podłożu piaskowym „1”




iii. Chodnik przelotowy „2”




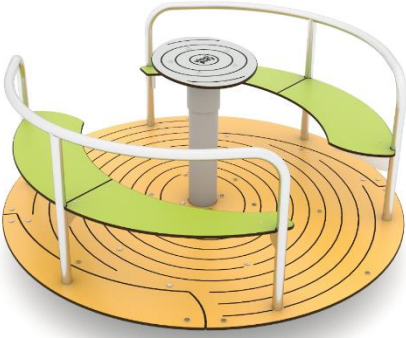
3. Planowana rewitalizacja oraz rozbudowa placu składa się z następujących elementów:






- a. Wymianie urządzeń dla najmłodszych, zmianie ich lokalizacji oraz podłoża z uwzględnieniem możliwości korzystania przez osoby niepełnosprawne „A”
- b. Dodaniu części dla urządzeń gimnastycznych z przeznaczeniem ogólnym w szczególności dla seniorów „B”
- c. Przeniesieniu chodnika oraz ogrodzeniu placu (m. in ze względu na dużą ilość dzikiej zwierzyny m.in. dzików) „C”
- d. Dodaniu oświetlenia placu zasilanego solarnie
- e. Dodaniu elementów „małej” infrastruktury (ławki, kosze na śmieci, wieszaki, etc.)

4. Propozycje urządzeń:

Lp.	Lokalizacja	Nazwa	Zdjęcie
1	Plac Zabaw	Nawierzchnia poliuretanowa	
2		Ogrodzenie metalowe-systemowe przykład	
3		Ogrodzenie furtka - przykład	





4	Plac zabaw urządzenia:	Piaskownica integracyjna (również dla dzieci z niepełnosprawnością) – przykład	
5		Huśtawka integracyjna - (również dla dzieci z niepełnosprawnością) - przykład	
6		Zjeżdżalnia	
7		Kręciołek	


8		Sprężynka	
9		Bujak	
10	Siłownia zewnętrzna	Samochód	
11		Nawierzchnia	<ol style="list-style-type: none"> 1. Trawa 2. Maty przerostowe lub kostka wokół urządzeń

12	Siłownia zewnętrzna urządzenia:	Biegacz	
13		Wyciskanie siedząc	
14		Wyciąg górny	

15		Koła Tai Chi	 A yellow outdoor exercise machine with a vertical post and two circular handgrips at the top, one in front of the other. The handgrips have a textured surface.
16		Wahadło	 A yellow outdoor exercise machine with a vertical post, a horizontal bar, and a footplate. The bar has a handle on top and a footplate at the bottom.
17		Twister	 A yellow outdoor exercise machine with a vertical post, a horizontal bar, and a circular footplate. The bar has a handle on top and a circular footplate at the bottom.

18		Wioślarz	
19		Rower	
	Mała architektura		
20		Ławki	

21		Kosze na śmieci	
22		Tablica informacyjna	
23		Wieszak	
24	Oświetlenie	Lampa solarna - przykład	
25	Chodnik	Przebudowa	

26	Inne	Korytowanie maszynowe	<p>KORYTOWANIE MASZYNOWE</p>  <p>0,2 - 0,5 m</p> <p>GRUNT</p>
----	------	-----------------------	---

4. Załączniki:

- a. Przykładowa wycena fimy: Playtime
- b. Przykładowa wycena fimy: Vinci